

IPJ-T350

複数台のIPカメラの映像を
リアルタイムで簡単に放送するシステムです



画面レイアウトを自由にカスタマイズ！

従来の情報カメラシステムでは、テンプレートが決まっており、レイアウトの変更が困難でした。
本システムでは自由自在にレイアウトをカスタマイズすることが可能になりました。



災害時にすぐ対応！

災害等の緊急事態の際に、すぐに文字情報を表示させることができるため、外の状況をいち早くお伝えすることができます。



地域に密着した情報を発信することも！

放送画面に、お天気情報やテキスト情報、QRコードの画像などを配置し、地域に密着した情報をお伝えすることができます。



システム構成

レイアウト作成PC



ネットワーク
接続

送出用PC



コンバータ

HDMI → SDI

放送画面



放送画面のレイアウトを作成

作成したレイアウトを
放送用の画面として出力

レイアウト作成アプリケーション

送出画面のレイアウトを作成するアプリケーション

カメラ画面や背景、テキスト、設置地点の地図などのアイテムが、マウスのドラッグ&ドロップで簡単に配置することができます。

アイテムのサイズや位置、BGM等も自由に設定することが可能です。

- ▶ IPカメラは最大64台まで登録可能。
- ▶ IPカメラの同時表示数は6台まで表示可能。
(表示位置は自由設定)
- ▶ 送出画面内に複数の文字情報ボックスができ、文字情報ボックスごとに文字のスクロール設定が可能。
- ▶ 画像ファイルを画面内に表示可能で、時間による切り替えも可能。(CM利用可能)
- ▶ 天気予報表示のためのデータ取り込みが可能。(気象予報団体との契約が必要です)
- ▶ CMSからの緊急情報をデータで取り込み表示可能。

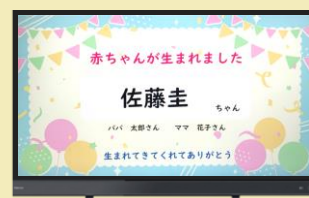



最大同時表示6台のカメラ画面を使ったレイアウトイメージ



画像と文字の配置を自由にレイアウトできるため

文字放送の画面の作成にも活用できます！



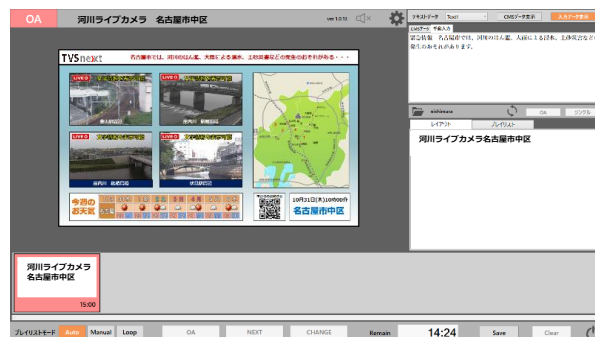
送出アプリケーション

レイアウト作成アプリケーションで作成したレイアウトを放送用の画面として出力するアプリケーション

複数のレイアウトを登録して、放送のプレイリストを組むことができます。

また、複数の画面レイアウトを時間により切り替え送出可能です。

送出アプリケーション内で、放送中にレイアウト上のテキストの変更ができるため、緊急の情報などを簡単にいち早くお伝えすることが可能です。



TVSnext 株式会社ティーブイエスネクスト

名古屋本社

〒460-0013
愛知県名古屋市中区上前津2-14-15

☎052-322-6570

東京支社

〒151-0063
東京都渋谷区富ヶ谷1-30-22 M7ビルディング6F

☎03-5453-5202

お気軽に
お問い合わせ
ください。

公式サイト

